



jurhan.com

HOME | LIVING | RELAX

jurhan.com

jurhan.com

jurhan.com

jurhan.com



Drevený úložný box ACACIA, 117 x 50 x 59cm/ ACACIA Wooden Storage Box, 117 x 50 x 59 cm

Artikel-Nr.: 101835, 22595

SK CZ HU PL RO DE HR ENG SI

Jurhan s.r.o. • Zlatovská 2425 • Trenčín 91105 • Slovakia

SK

Ďakujeme, že ste si vybrali náš produkt.

POZOR! Dbajte na bezpečnostné a montážne pokyny, aby sa predišlo riziku poranenia resp. poškodenie produktu.



Dôležité: Pozorne si prečítajte tieto pokyny a uschovajte si ich na prečítanie na neskôr. Ak v budúcnosti dáte tento produkt niekomu inému, prosím nezabudnite odovzdať aj tento návod.



Riziko udusenía! Malé časti a plastové vrecká uchovávajte mimo dosahu detí.



Skontrolujte všetky prvky, súčasti a diely, či nie sú poškodené. Napriek starostlivým kontrolám sa môže stať, že aj ten najlepší produkt sa počas prepravy poškodí. V prípade poškodenia nás prosím kontaktujte. Chybné diely môžu ohroziť vaše zdravie.



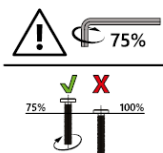
Výrobok nikdy neupravujte! Zmeny anulujú záruku a výrobok sa môže stať nebezpečný pre ďalšie použitie.



Likvidácia: po skončení životnosti produktu prosím tento recyklujte v súlade s platnými nariadeniami o odpadoch.

VŠEOBECNÉ USMERNENIA:

- Odporúčame montáž vykonávať 1-2 osobami.
- Upozorňujeme, že skrutky by sa mali najprv vkladať ručne a len zľahka utiahnuť, aby sa zabezpečilo, že sú bezpečné a voľne spájajú prvky.
- Skrutky by sa mali úplne utiahnuť až po spojení všetkých prvkov týmto spôsobom. Následné utiahnutie skrutiek môže kompenzovať drobné odchýlky vo vyvrtaných otvoroch alebo zvaroch, ktoré sa môžu vyskytnúť v ručne vyrobených výrobkoch.
- Pred použitím sa uistite, že je tento produkt úplne zmontovaný. Skontrolujte, či sú všetky skrutky a matice utiahnuté, a túto kontrolu vykonávajte pravidelne.
 - Skrutky nepreťahujte.
 - Pre zachovanie kvality a zníženie údržby odporúčame chrániť produkt pred slnkom, dažďom a inými poveternostnými podmienkami. Keď sa produkt nepoužíva, skladujte ho na suchom a chránenom mieste.
- Nenesieme zodpovednosť za následné škody vyplývajúce z nedostatočnej údržby a starostlivosti.
- Zaistite stabilný postoj; používajte iba na rovnom, pevnom a nosnom povrchu.
- POZOR! Držte prsty a končatiny mimo pohyblivých častí; nebezpečenstvo pomliaždenia!
- POZOR! Počas montáže držte malé deti v bezpečnej vzdialenosti; nebezpečenstvo zranenia!



URČENÉ POUŽITIE

Úložný box je určený na vnútorné aj vonkajšie použitie. Je určený výhradne na uskladnenie sedacích vankúšov, vankúšov a iného záhradného príslušenstva alebo vybavenia. Nestúpajte na výrobok.

Používajte výrobok iba na určený účel. Výrobca nepreberá žiadnu zodpovednosť za škody spôsobené nesprávnym používaním. Akákoľvek úprava výrobku môže negatívne ovplyvniť bezpečnosť, vytvoriť nebezpečenstvo a zrušiť platnosť záruky.

Len na domáce použitie a nie na komerčné použitie.

POKYNY NA VYBALENIE

Otvorte krabicu a vyberte výrobok. Po vybalení skontrolujte, či je výrobok kompletný a poškodený. ??Reklamácie uplatnené po vybalení nie je možné akceptovať.

Po vybalení môže byť krátkodobo cítiť mierny zápach.

POKYNY NA ÚDRŽBU A STAROSTLIVOSŤ

Na čistenie použite handričku a teplú mydlovú vodu. Nepoužívajte

čistiace prostriedky na báze rozpúšťadiel alebo saponáty. Bielidlo môže výrobok poškodiť. Pravidelné čistenie, kontrola a údržba zvyšujú bezpečnosť a životnosť výrobku.

Pokyny na starostlivosť o drevo

Pred montážou sa uistite, že naolejované drevené časti sú umyté vlažnou vodou a jemným mydlovým roztokom, aby ste odstránili drevný prach a prebytočný olej.

Potom naolejujte podľa pokynov k vášmu ošetrovaciemu prostriedku.

Pred opätovným naolejovaním ošetríte jemným brúsnyim papierom a vyčistíte podľa vyššie uvedeného popisu.

Potom znova ošetríte podľa pokynov k vášmu ošetrovaciemu prostriedku.

Poškodenie spôsobené nepravidelným olejovaním nie je kryté zárukou.

Zmeny farby povrchu, sivnutie a malé praskliny sú pre prírodné produkty bežné a nie sú dôvodom na reklamáciu. Ak budete dodržiavať tieto pokyny na starostlivosť, budete sa zo svojho nového prírodného produktu tešiť dlhú dobu. Neumiestňujte drevený nábytok priamo na trávnik alebo na porézne povrchy. Vlhkosť z pôdy a trávy môže viesť k rastu plesní alebo podobným problémom, a to aj pri olejovaní, a poškodiť váš nábytok.

Nábytok z tvrdého dreva by nemal byť trvalo ponechaný v daždi. Ak ste si zakúpili olej obsahujúci farebné pigmenty, je možné, že sa pigmenty z oleja vymyjú. Nenesieme žiadnu zodpovednosť za následky znečistených povrchov.

TECHNICKÉ ÚDAJE

Položka	108343
Rozmery (D x Š x V)	115 x 50 x 59 cm
Objem	205 l

CZ

Děkujeme, že jste si vybrali náš produkt.

POZOR! Dbejte na bezpečnostní a montážní pokyny, aby se předešlo riziku poranění resp. poškození produktu.



Důležité: Pozorně si přečtěte tyto pokyny a uschovejte si je k přečtení na později. Pokud v budoucnu dáte tento produkt někomu jinému, prosím nezapomeňte předat i tento návod.



Nebezpečí udušení! Malé části a plastové sáčky uchovávejte mimo dosah dětí.



Zkontrolujte všechny prvky, součásti a díly, zda nejsou poškozeny. I přes pečlivé kontroly se může stát, že i ten nejlepší produkt se během přepravy poškodí. V případě poškození nás prosím kontaktujte. Chybné díly mohou ohrozit vaše zdraví.



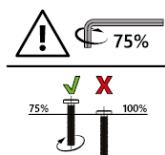
Výrobek nikdy neupravujte! Změny anulují záruku a výrobek se může stát nebezpečný pro další použití.



Likvidace: po skončení životnosti produktu prosím tento recyklujte v souladu s platnými nařízeními o odpadech.

VŠEOBECNÁ USMERNĚNÍ:

- Doporučujeme montáž provádět 1-2 osobami.
- Upozorňujeme, že šrouby by se měly nejprve vkládat ručně a jen lehce utáhnout, aby se zajistilo, že jsou bezpečné a volně spojují prvky.
- Šrouby by se měly zcela utáhnout až po spojení všech prvků tímto způsobem. Následné utažení šroubů může kompenzovat drobné odchylky ve vyvrtaných otvorech nebo svarech, které se mohou vyskytnout v ručně vyrobených výrobcích.
- Před použitím se ujistěte, že je tento produkt zcela smontován. Zkontrolujte, zda jsou všechny šrouby a matice utaženy, a tuto kontrolu provádějte pravidelně.
- Šrouby nepřetahujte.
- Pro zachování kvality a snížení údržby doporučujeme chránit produkt před sluncem, deštěm a jinými povětrnostními podmínkami. Když se produkt nepoužívá, skladujte jej na suchém a chráněném místě.
 - Neneseme odpovědnost za následné škody vyplývající z nedostatečné údržby a péče.
 - Zajistěte stabilní postoj; používejte pouze na rovném, pevném a nosném povrchu.
- **POZOR!** Držte prsty a končetiny mimo pohyblivé části; nebezpečí zhmoždění!
- **POZOR!** Během montáže držte malé děti v bezpečné vzdálenosti; nebezpečí zranění!



URČENÉ POUŽITÍ

Úložný box je určen pro vnitřní i venkovní použití. Je určen výhradně na uskladnění sedacích polštářů, polštářů a jiného zahradního příslušenství nebo vybavení. Nestoupejte na výrobek.

Používejte výrobek pouze k určenému účelu. Výrobce nepřebírá žádnou odpovědnost za škody způsobené nesprávným používáním. Jakákoliv úprava výrobku může negativně ovlivnit bezpečnost, vytvořit nebezpečí a zrušit platnost záruky.

Jen pro domácí použití a ne pro komerční použití.

POKYNY PRO VYBALENÍ

Otevřete krabici a vyjměte výrobek. Po vybalení zkontrolujte, zda je výrobek kompletní a poškozený. ??Reklamace uplatněné po vybalení nelze akceptovat. Po vybalení může být krátkodobě cítit mírný zápach.

POKYNY PRO ÚDRŽBU A PÉČE

K čištění použijte hadřík a teplou mýdlovou vodu. Nepoužívejte čisticí prostředky na bázi rozpouštědel nebo saponáty. Bělidlo může výrobek poškodit. Pravidelné čištění, kontrola a údržba zvyšují bezpečnost a životnost výrobku.

Pokyny pro péči o dřevo

Před montáží se ujistěte, že naolejované dřevěné části jsou umyty vlažnou vodou a jemným mýdlovým roztokem, abyste odstranili dřevní prach a přebytečný olej. Potom naolejujte podle pokynů k vašemu ošetřovacímu prostředku.

Před opětovným naolejováním ošetřete jemným smirkovým papírem a vyčistěte podle výše uvedeného popisu.

Potom znovu ošetřete podle pokynů k vašemu ošetřovacímu prostředku.

Poškození způsobené nepravidelným olejováním není kryto zárukou.

Změny barvy povrchu, šednutí a malé praskliny jsou pro přírodní produkty běžné a nejsou důvodem k reklamaci. Budete-li dodržovat tyto pokyny pro péči, budete se ze svého nového přírodního produktu těšit dlouhou dobu.

Neumísťujte dřevěný nábytek přímo na trávník nebo na porézní povrchy. Vlhkost z půdy a trávy může vést k růstu plísní nebo podobným problémům, a to i při olejování, a poškodit váš nábytek.

Nábytek z tvrdého dřeva by neměl být trvale ponechán v dešti. Pokud jste zakoupili olej obsahující barevné pigmenty, je možné, že se pigmenty z oleje vymyjí. Neneseme žádnou zodpovědnost za následky znečištěných povrchů.

TECHNICKÉ ÚDAJE

Položka	108343
Rozměry (D x Š x V)	115 x 50 x 59 cm
Objem	205 l

HU

Köszönjük, hogy a mi termékünket választotta.

FIGYELEM! Ügyeljen a biztonsági és szerelési utasításokra, hogy elkerülje a sérülés vagy a termék károsodásának kockázatát.



Fontos: Olvassa el figyelmesen ezeket az utasításokat, és őrizze meg a későbbi használathoz. Ha a jövőben másnak adja át ezt a terméket, kérjük, ne feledje, hogy ezeket az utasításokat is továbbadja.



Fulladásveszély! Tartsa az apró alkatrészeket és a műanyag zacskókat gyermekek elől elzárva.



Ellenőrizzen minden elemet, komponenst és alkatrészt sérülések szempontjából. A gondos ellenőrzés ellenére még a legjobb termék is megsérülhet szállítás közben. Sérülés esetén kérjük, vegye fel velünk a kapcsolatot. A hibás alkatrészek veszélyeztethetik az Ön egészségét..



Soha ne módosítsa a terméket! A változtatások érvénytelenítik a garanciát, és a termék veszélyessé válhat a további használatra.



Megsemmisítés: A termék élettartamának végén kérjük, újrahasznosítsa a hulladékkezelési előírásoknak megfelelően.

ÁLTALÁNOS IRÁNYMUTATÁSOK:

- Javasoljuk, hogy az összeszerelést 1-2 ember végezze.
- Kérjük, vegye figyelembe, hogy a csavarokat először kézzel kell behelyezni, és csak enyhén meghúzni, hogy biztosítsa a biztonságos rögzítést és az elemek laza összekapcsolását.
- A csavarokat csak azután szabad teljesen meghúzni, miután az összes elemet így összeszerelték. A csavarok későbbi meghúzása kompenzálhatja a fűrt lyukak vagy hegesztések kisebb eltéréseit, amelyek a kézzel készített termékeknél előfordulhatnak.
- Használat előtt győződjön meg arról, hogy a termék teljesen össze van szerelve.
Ellenőrizze, hogy minden csavar és anya meg van-e húzva, és rendszeresen végezze el ezt az ellenőrzést.
 - Ne húzza túl a csavarokat.
 - A minőség megőrzése és a karbantartás csökkentése érdekében javasoljuk, hogy a terméket védje a naptól, az esőtől és más időjárási viszonyoktól. Amikor a terméket nem használja, száraz és védett helyen tárolja.
- Nem vállalunk felelősséget a nem megfelelő karbantartásból és gondozásból eredő károkért.
- Biztosítson stabil állványt; csak sík, szilárd és teherbíró felületen használja.
- FIGYELEM! Tartsa távol az ujjait és a végtagjait a mozgó alkatrészekről; zúzódásveszély!
- FIGYELEM! Összeszerelés közben tartsa távol a kisgyermeket; sérülésveszély!

RENDELTETÉSSZERŰ HASZNÁLAT

A tárolódoboz beltéri és kültéri használatra készült. Kizárólag ülőpárnák, párnák és egyéb kerti kiegészítők vagy felszerelések tárolására szolgál. Ne lépjen a termékre.

A terméket csak rendeltetésszerűen használja. A gyártó nem vállal felelősséget a nem rendeltetésszerű használatból eredő károkért. A termék bármilyen módosítása negatívan befolyásolhatja a biztonságot, veszélyt okozhat, és érvénytelenítheti a garanciát.

Kizárólag háztartási használatra, nem kereskedelmi célra.

KICSOMAGOLÁSI UTASÍTÁSOK

Nyissa ki a dobozt, és vegye ki a terméket. Kicsomagolás után ellenőrizze, hogy a termék hiánytalan és sértetlen-e. A kicsomagolás után tett reklamációkat nem áll módunkban elfogadni. A kicsomagolás után rövid ideig enyhe szag lehet.

ÁPOLÁSI ÉS KARBANTARTÁSI UTASÍTÁSOK

A tisztításhoz használjon ruhát és meleg szappanos vizet. Ne használjon oldószer alapú tisztítószereket vagy mosószereket. A hipó károsíthatja a terméket. A rendszeres tisztítás, ellenőrzés és karbantartás növeli a termék biztonságát és élettartamát.

Faápolási útmutató

Összeszerelés előtt győződjön meg arról, hogy az olajozott fa alkatrészeket langyos vízzel és enyhe szappanos oldattal lemossa a fapor és a felesleges olaj eltávolítása érdekében.

Ezután olajozza be az ápolószer használati utasítása szerint.

Újraolajozás előtt finom csiszolópapírral kezelje, és tisztítsa meg a fent leírtak szerint.

Ezután kezelje újra az ápolószer használati utasítása szerint.

A szabálytalan olajozás okozta károkra a garancia nem vonatkozik.

A felület elszíneződése, szürkülése és apró repedései normálisak a természetes termékek esetében, és nem adnak okot reklamációra. Ha betartja ezeket az ápolási utasításokat, hosszú ideig élvezheti új természetes termékét.

Ne helyezzen fa bútorokat közvetlenül a gyepre vagy porózus felületekre. A talajból és a fűből származó nedvesség penészképződéshez vagy hasonló problémákhoz vezethet, még olajozás esetén is, és károsíthatja a bútorokat.

A keményfa bútorokat nem szabad tartósan esőben hagyni. Ha színes pigmenteket tartalmazó olajat vásárolt, lehetséges, hogy a pigmentek kimosódnak az olajból. Nem vállalunk felelősséget a szennyezett felületek következményeiért.

MŰSZAKI ADATOK

Cikkszám:	108343
Méretek (H x Sz x M)	115 x 50 x 59 cm
Úrtartalom:	205 l

PL

Dziękujemy, że wybraliście nasz produkt.

UWAGA! Prosimy o przestrzeganie zasad bezpieczeństwa oraz instrukcji montażu, aby uniknąć ryzyka obrażeń lub uszkodzenia produktu.



Ważne: Dokładnie przeczytaj te instrukcje i zachowaj je na przyszłość. Jeśli przekażesz produkt innej osobie, nie zapomnij dołączyć do niego tej instrukcji.



Ryzyko uduszenia! Małe części oraz plastikowe torebki przechowuj z dala od dzieci.



Sprawdź wszystkie elementy i części, czy nie zostały uszkodzone. Mimo starannej kontroli może się zdarzyć, że produkt ulegnie uszkodzeniu podczas transportu. W razie uszkodzenia skontaktuj się z nami. Uszkodzone części mogą stanowić zagrożenie dla twojego zdrowia.



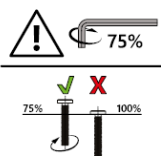
Nigdy nie modyfikuj produktu! Jakiegokolwiek zmiany unieważniają gwarancję i mogą sprawić, że produkt stanie się niebezpieczny w użytkowaniu.



Utylizacja: Po zakończeniu eksploatacji produktu prosimy o jego recykling zgodnie z obowiązującymi przepisami dotyczącymi odpadów.

OGÓLNE ZASADY:

- Zalecamy, aby montaż wykonały 1-2 osoby.
- Należy pamiętać, aby najpierw wkręcać śruby ręcznie i dokręcać je lekko, aby zapewnić ich stabilne mocowanie i luźne połączenie elementów.
- Śruby należy dokręcić do końca dopiero po połączeniu wszystkich elementów w ten sposób. Późniejsze dokręcanie śrub może zrekompensować drobne odchylenia w otworach wierconych lub spawach, które mogą wystąpić w produktach wykonanych ręcznie.
- Przed użyciem należy upewnić się, że produkt jest całkowicie zmontowany.



Należy sprawdzić, czy wszystkie śruby i nakrętki są dokręcone i regularnie przeprowadzać tę kontrolę.

- Nie należy dokręcać śrub zbyt mocno.
- Aby zachować jakość i ograniczyć konieczność konserwacji, zalecamy ochronę produktu przed słońcem, deszczem i innymi czynnikami atmosferycznymi. Nieużywany produkt należy przechowywać w suchym i bezpiecznym miejscu.
- Nie ponosimy odpowiedzialności za jakiegokolwiek szkody wynikłe z niewystarczającej konserwacji i pielęgnacji.
- Należy zapewnić stabilną podstawę; produkt należy używać wyłącznie na płaskiej, solidnej i nośnej powierzchni.
- **UWAGA!** Trzymaj palce i kończyny z dala od ruchomych części; ryzyko zmiżdżenia!
- **UWAGA!** Trzymaj małe dzieci w bezpiecznej odległości podczas montażu; ryzyko obrażeń!

PRZEZNACZENIE

Pojemnik jest przeznaczony do użytku wewnątrz i na zewnątrz. Jest przeznaczony wyłącznie do przechowywania poduszek na siedziska, poduszek i innych akcesoriów lub sprzętu ogrodowego. Nie stawaj na produkcie.

Używaj produktu wyłącznie zgodnie z jego przeznaczeniem. Producent nie ponosi odpowiedzialności za szkody spowodowane niewłaściwym użytkowaniem. Wszelkie modyfikacje produktu mogą negatywnie wpłynąć na bezpieczeństwo, stworzyć zagrożenie i unieważnić gwarancję.

Tylko do użytku domowego, nie do użytku komercyjnego.

INSTRUKCJA ROZPAKOWANIA

Otwórz opakowanie i wyjmij produkt. Po rozpakowaniu sprawdź, czy produkt jest kompletny i nieuszkodzony. Reklamacje złożone po rozpakowaniu nie będą uwzględniane.

Po rozpakowaniu może wystąpić lekki zapach przez krótki czas.

INSTRUKCJA DOTYCZĄCA PIELĘGNACJI I KONSERWACJI

Do czyszczenia używaj ściereczki i ciepłej wody z mydłem. Nie używaj środków czyszczących ani detergentów na bazie rozpuszczalników. Wybielacz może uszkodzić produkt. Regularne czyszczenie, kontrola i konserwacja zwiększają bezpieczeństwo i żywotność produktu.

Instrukcje dotyczące pielęgnacji drewna

Przed montażem należy umyć olejowane elementy drewniane letnią wodą z dodatkiem łagodnego roztworu mydła, aby usunąć pył drzewny i nadmiar oleju. Następnie należy nasmarować zgodnie z instrukcją dołączoną do produktu pielęgnacyjnego.

Przed ponownym olejowaniem należy przetrzeć powierzchnię drobnym papierem ściernym i wyczyścić zgodnie z powyższym opisem.

Następnie ponownie nasmarować zgodnie z instrukcją dołączoną do produktu pielęgnacyjnego.

Uszkodzenia spowodowane nieregularnym olejowaniem nie są objęte gwarancją.

Przebarwienia, szarzenie i drobne pęknięcia powierzchni są normalne w przypadku produktów naturalnych i nie stanowią podstawy do reklamacji. Przestrzeganie tych instrukcji pielęgnacji pozwoli Państwu cieszyć się nowym, naturalnym produktem przez długi czas.

Nie należy ustawiać drewnianych mebli bezpośrednio na trawniku ani na powierzchniach porowatych. Wilgoć z gleby i trawy może prowadzić do rozwoju pleśni lub podobnych problemów, nawet po nałożeniu oleju, i uszkodzić meble. Mebli z twardego drewna nie należy pozostawiać na stałe na deszczu. Jeśli kupiłeś olej zawierający pigmenty, istnieje ryzyko wypłukania się pigmentów z oleju. Nie ponosimy odpowiedzialności za skutki zabrudzenia powierzchni.

DANE TECHNICZNE

Produkt	108343
Wymiary (dł. x szer. x wys.):	115 x 50 x 59 cm
Pojemność:	205 l.

RO

Vă mulțumim că ați ales produsul nostru.

ATENȚIE! Urmăți instrucțiunile de siguranță și montaj pentru a evita riscul de accidentări sau deteriorarea produsului.



Important: Citiți cu atenție aceste instrucțiuni și păstrați-le pentru referințe ulterioare. Dacă veți oferi produsul altcuiva, asigurați-vă că includeți și acest manual.



Risc de sufocare! Păstrați piesele mici și pungile de plastic departe de copii.



Verificați toate componentele și piesele pentru a vedea dacă sunt deteriorate. În ciuda verificărilor atente, chiar și cele mai bune produse se pot deteriora în timpul transportului. În caz de deteriorare, vă rugăm să ne contactați. Piesele defecte pot pune în pericol sănătatea dumneavoastră.



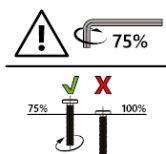
Nu modificați niciodată produsul! Orice modificări anulează garanția și pot face produsul periculos pentru utilizare.



Eliminare: După ce produsul își încheie durata de viață, vă rugăm să-l reciclați conform reglementărilor în vigoare privind gestionarea deșeurilor.

GHIDURI GENERALE:

- Recomandăm ca asamblarea să fie efectuată de 1-2 persoane.
- Rețineți că șuruburile trebuie introduse manual mai întâi și strânse doar ușor pentru a asigura fixarea lor și conectarea lejeră a elementelor.
- Șuruburile trebuie strânse complet doar după ce toate elementele au fost conectate în acest mod. Strângerea ulterioară a șuruburilor poate compensa abaterile minore ale găurilor sau sudurilor care pot apărea la produsele realizate manual.
- Înainte de utilizare, asigurați-vă că acest produs este complet asamblat.



Verificați dacă toate șuruburile și piulițele sunt strânse și efectuați această verificare în mod regulat.

- Nu strângeți prea tare șuruburile.
- Pentru a menține calitatea și a reduce întreținerea, recomandăm ca produsul să fie protejat de soare, ploaie și alte condiții meteorologice. Când produsul nu este utilizat, depozitați-l într-un loc uscat și protejat.
- Nu suntem responsabili pentru daunele indirecte rezultate din întreținerea și îngrijirea insuficiente.
- Asigurați o poziție stabilă; utilizați numai pe o suprafață plană, solidă și portantă.
- ATENȚIE! Țineți degetele și membrele departe de piesele în mișcare; risc de strivire!
- ATENȚIE! Țineți copiii mici la o distanță sigură în timpul asamblării; risc de accidentare!

UTILIZARE PREVĂZUTĂ

Cutia de depozitare este destinată utilizării în interior și în exterior. Este destinată exclusiv pentru depozitarea pernelor de șezut, a pernelor și a altor accesorii sau echipamente de grădină. Nu călcați pe produs.

Utilizați produsul numai în scopul prevăzut. Producătorul nu își asumă nicio răspundere pentru daunele cauzate de utilizarea necorespunzătoare. Orice modificare a produsului poate afecta negativ siguranța, poate crea un pericol și poate anula garanția.

Doar pentru uz casnic și nu pentru uz comercial.

INSTRUCȚIUNI DE DESAMBELARE

Deschideți cutia și scoateți produsul. După despachetare, verificați dacă produsul este complet și nedeteriorat. ??Reclamațiile făcute după despachetare nu pot fi acceptate.

Poate exista un miros ușor pentru o scurtă perioadă de timp după despachetare.

INSTRUCȚIUNI DE ÎNGRIJIRE ȘI ÎNTREȚINERE

Folosiți o cârpă și apă caldă cu săpun pentru curățare. Nu utilizați soluții de curățare sau detergenți pe bază de solvenți. Înălbitorul poate deteriora produsul. Curățarea, inspecția și întreținerea regulate cresc siguranța și durata de viață a produsului.

Instrucțiuni de îngrijire a lemnului

Înainte de asamblare, asigurați-vă că piesele din lemn uleiate sunt spălate cu apă caldă și o soluție blândă de săpun pentru a îndepărta praful de lemn și excesul de ulei.

Apoi, ungeți conform instrucțiunilor produsului de îngrijire.

Înainte de a reaplica ulei, tratați cu șmirghel fin și curățați conform descrierii de mai sus.

Apoi, tratați din nou conform instrucțiunilor produsului de îngrijire.

Daunele cauzate de ungerea neregulată nu sunt acoperite de garanție.

Decolorarea suprafeței, îngrijirea și crăpăturile mici sunt normale pentru produsele naturale și nu reprezintă un motiv de reclamație. Dacă urmați aceste instrucțiuni de îngrijire, vă veți bucura de noul produs natural pentru o lungă perioadă de timp.

Nu așezați mobilierul din lemn direct pe gazon sau pe suprafețe poroase. Umiditatea din sol și iarbă poate duce la apariția mucegaiului sau a unor probleme similare, chiar și atunci când este uleiată, și poate deteriora mobilierul. Mobilierul din lemn masiv nu trebuie lăsat permanent în ploaie. Dacă ați achiziționat un ulei care conține pigmenți de culoare, este posibil ca pigmenții să se spele din ulei. Nu putem fi trași la răspundere pentru consecințele suprafețelor murdare.

DATE TEHNICE

Articol	108343
Dimensiuni (L x l x Î)	115 x 50 x 59 cm
Volum	205 l

HR

Hvala što ste odabrali naš proizvod.

PAŽNJA! Pridržavajte se sigurnosnih i montažnih uputa kako biste izbjegli rizik od ozljeda ili oštećenja proizvoda.



Važno: Pažljivo pročitajte ove upute i sačuvajte ih za kasnije. Ako ovaj proizvod u budućnosti date nekome drugome, nemojte zaboraviti priložiti i ovaj priručnik.



Opasnost od gušenja! Male dijelove i plastične vrećice držite izvan dohvata djece.



Provjerite sve dijelove i komponente da nisu oštećeni. Unatoč pažljivoj kontroli, čak i najbolji proizvodi mogu biti oštećeni tijekom transporta. U slučaju oštećenja, kontaktirajte nas. Oštećeni dijelovi mogu ugroziti vaše zdravlje.



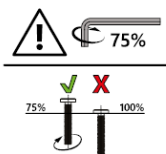
Nikada nemojte mijenjati proizvod! Promjene poništavaju jamstvo i proizvod može postati opasan za daljnju upotrebu.



Zbrinjavanje: Nakon isteka vijeka trajanja proizvoda, molimo reciklirajte ga u skladu s važećim propisima o otpadu.

OPĆE SMJERNICE:

- Preporučujemo da montažu obavljaju 1-2 osobe.
- Imajte na umu da vijke prvo treba umetnuti ručno i samo lagano zategnuti kako bi se osiguralo da su sigurni i da elementi labavo spajaju.
- Vijke treba potpuno zategnuti tek nakon što su svi elementi spojeni na ovaj način. Naknadno zatezanje vijaka može kompenzirati manja odstupanja u izbušenim rupama ili zavarima koja se mogu pojaviti kod ručno izrađenih proizvoda.
- Prije upotrebe provjerite je li ovaj proizvod potpuno sastavljen. Provjerite jesu li svi vijci i matice zategnuti i redovito provodite tu provjeru.



- Nemojte previše zatezati vijke.
- Kako biste održali kvalitetu i smanjili održavanje, preporučujemo da proizvod zaštitite od sunca, kiše i drugih vremenskih uvjeta. Kada se proizvod ne koristi, čuvajte ga na suhom i zaštićenom mjestu.
- Ne odgovaramo za bilo kakvu posljedičnu štetu nastalu nedovoljnim održavanjem i njegovom.
- Osigurajte stabilan oslonac; koristite samo na ravnoj, čvrstoj i nosivoj površini.
- OPREZ! Držite prste i udove podalje od pokretnih dijelova; opasnost od gnječenja!
- OPREZ! Držite malu djecu na sigurnoj udaljenosti tijekom sastavljanja; opasnost od ozljeda!

NAMJENA

Kutija za pohranu namijenjena je za unutarnju i vanjsku upotrebu. Namijenjena je isključivo za pohranu jastuka za sjedenje, jastuka i ostalog vrtnog pribora ili opreme. Ne gazite po proizvodu.

Koristite proizvod samo za njegovu namjenu. Proizvođač ne preuzima nikakvu odgovornost za štetu uzrokovanu nepravilnom upotrebom. Bilo kakva izmjena proizvoda može negativno utjecati na sigurnost, stvoriti opasnost i poništiti jamstvo.

Samo za kućnu upotrebu, a ne za komercijalnu upotrebu.

UPUTE ZA RASPAKIRANJE

Otvorite kutiju i izvadite proizvod. Nakon raspakiranja provjerite je li proizvod kompletan i neoštećen. Reklamacije podnesene nakon raspakiranja ne mogu se prihvatiti. Nakon raspakiranja može se kratko vrijeme osjećati blagi miris.

UPUTE ZA NJEGU I ODRŽAVANJE

Za čišćenje koristite krpu i toplu vodu sa sapunom. Ne koristite sredstva za čišćenje ili deterdžente na bazi otapala. Izbjeljivač može oštetiti proizvod. Redovito čišćenje, pregled i održavanje povećavaju sigurnost i vijek trajanja proizvoda.

Upute za njegu drva

Prije sastavljanja, provjerite jesu li nauljeni drveni dijelovi oprani mlakom vodom i blagom otopinom sapuna kako biste uklonili drvenu prašinu i višak ulja. Zatim nauljite prema uputama za vaše sredstvo za njegu.

Prije ponovnog nauljivanja, obradite finim brusnim papirom i očistite kako je gore opisano.

Zatim ponovno obradite prema uputama za vaše sredstvo za njegu.

Oštećenja uzrokovana neredovitim nanošenjem ulja nisu pokrivena jamstvom. Promjena boje površine, sivilo i male pukotine normalni su za prirodne proizvode i nisu razlog za reklamaciju. Ako slijedite ove upute za njegu, dugo ćete uživati u svom novom prirodnom proizvodu.

Ne postavljajte drveni namještaj izravno na travnjak ili na porozne površine. Vlaga iz tla i trave može dovesti do rasta plijesni ili sličnih problema, čak i kada je nauljen, i oštetiti vaš namještaj.

Namještaj od tvrdog drva ne smije se trajno ostavljati na kiši. Ako ste kupili ulje koje sadrži pigmente boje, moguće je da će se pigmenti isprati iz ulja. Ne možemo biti odgovorni za posljedice prljavih površina.

TEHNIČKI PODACI

Artikl	108343
Dimenzije (D x Š x V)	115 x 50 x 59 cm
Volumen	205 l

DE

Vielen Dank, dass Sie sich für unser Produkt entschieden haben.

ACHTUNG! Befolgen Sie die Sicherheits- und Montageanweisungen, um Verletzungsgefahren oder Schäden am Produkt zu vermeiden.



Wichtig: Lesen Sie diese Anweisungen sorgfältig durch und bewahren Sie sie für eine spätere Verwendung auf. Sollten Sie dieses Produkt in Zukunft an jemand anderen weitergeben, vergessen Sie nicht, auch diese Anleitung mitzugeben.



Erstickungsgefahr! Halten Sie kleine Teile und Plastiktüten von Kindern fern.



Überprüfen Sie alle Komponenten und Teile auf eventuelle Schäden. Trotz sorgfältiger Kontrollen können auch die besten Produkte während des Transports beschädigt werden. Sollten Schäden auftreten, kontaktieren Sie uns bitte. Defekte Teile können Ihre Gesundheit gefährden.



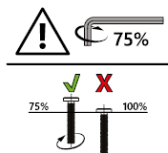
Verändern Sie das Produkt niemals! Jegliche Modifikationen führen zum Erlöschen der Garantie und das Produkt könnte gefährlich werden.



Entsorgung: Bitte recyceln Sie das Produkt nach Ablauf seiner Lebensdauer gemäß den geltenden Abfallvorschriften.

ALLGEMEINE RICHTLINIEN:

- Wir empfehlen für den Aufbau eine Anzahl von 1 – 2 Personen.
- Bitte beachten Sie, dass die Schrauben zunächst von Hand eingesetzt und nur leicht angezogen werden, so dass die Schraube Halt findet und die Elemente locker verbindet.
- Schrauben dürfen erst fest angezogen werden, wenn alle Elemente in dieser Form miteinander verbunden sind. Durch das nachträgliche Anziehen der Schrauben können kleine Abweichungen der Bohrlöcher oder Schweißstellen, die bei handgearbeiteten Produkten entstehen können, ausgeglichen werden.
 - Stellen Sie sicher, dass dieses Produkt vor Verwendung vollständig aufgebaut ist. Überprüfen Sie, dass alle Schrauben und Bolzen festgezogen sind und kontrollieren Sie dies regelmäßig.
 - Überdrehen Sie die Schrauben nicht.
 - Um die Qualität zu erhalten und auch den Pflegeaufwand zu reduzieren empfehlen wir das Produkt vor Sonne, Regen und Witterungseinflüssen zu schützen. Bei Nichtbenutzung sollten Sie ihr Produkt trocken und geschützt lagern.
- Wir können für Folgeschäden, die aus mangelnder Wartung und Pflege entstehen, keine Gewährleistung übernehmen.
- Achten Sie auf einen sicheren Stand, nur auf einem ebenen, festen und tragfähigen Untergrund verwenden.
- **ACHTUNG!** Halten Sie Finger und Gliedmaßen von beweglichen Teilen fern, Quetschgefahr!
- **ACHTUNG!** Halten Sie beim Aufbau kleine Kinder fern, Verletzungsgefahr!



BESTIMMUNGSGEMÄÙE VERWENDUNG

Die Auflagenbox ist für den Innen- und Außenbereich konzipiert. Sie dient ausschließlich zur Aufbewahrung für Sitzauflagen, Kissen und andere Gartenaccessoires oder Geräte. Stellen Sie sich nicht auf das Produkt.

Verwenden Sie das Produkt nur für seinen vorgeschriebenen Zweck. Für entstandene Schäden aufgrund einer nicht bestimmungsgemäÙen Verwendung übernimmt der Hersteller keine Haftung. Jegliche Modifikation am Produkt kann die Sicherheit negativ beeinflussen, Gefahren verursachen und führt zum Erlöschen der Gewährleistung.

Nur für den Hausgebrauch und nicht für gewerbliche Nutzung.

AUSPACKHINWEISE

Öffnen Sie den Karton und nehmen Sie das Produkt heraus. Prüfen Sie das Produkt nach dem Auspacken auf Vollständigkeit oder Beschädigungen. Spätere Reklamationen können nicht akzeptiert werden.

Beim Auspacken kann es kurzfristig zu einer leichten Geruchsentwicklung kommen.

WARTUNGS- UND PFLEGEHINWEIS

Verwenden Sie zur Reinigung ein Tuch und warmes Seifenwasser. Verwenden Sie keine lösungsmittelhaltigen Reiniger oder Waschmittel. Bleichmittel können das Produkt beschädigen. Weitere Pflegehinweise finden Sie ggf. am Produkt. Regelmäßige Reinigung, Kontrolle und Wartung erhöhen die Sicherheit und die Lebensdauer des Produktes.

Holzpflegehinweis

Achten Sie darauf, dass geölte Holzteile vor der Montage mit lauwarmem Wasser und einer leichten Seifenlauge abgewaschen werden, damit Holzstaub und eventuell überschüssiges Öl entfernt wird. Ölen Sie danach gemäß Anleitung Ihres Pflegeproduktes.

Vor dem Nachölen mit feinem Schmirgelpapier behandeln und wie zuvor beschrieben reinigen.

Anschließend erneut gemäß Anleitung Ihres Pflegeproduktes behandeln.

Schäden durch nicht regelmäßiges Ölen, sind nicht durch die Gewährleistung abgedeckt. Farbliche Veränderungen der Oberfläche, Vergrauen und kleine Risse sind bei Naturprodukten normal und kein Reklamationsgrund. Wenn Sie die Pflegehinweise umsetzen, werden Sie lange Zeit Freude an Ihrem neuen Naturprodukt haben.

Stellen Sie Holzmöbel nicht direkt auf den Rasen oder offen porige Oberflächen. Die Feuchtigkeit aus Erde und Gras kann trotz Ölung zu Schimmelbildung o.ä. führen und Ihre Möbel schädigen.

Hartholzmöbel sollen nicht permanent im Regen stehen. Wenn Sie ein Öl mit Farbpigmenten erworben haben, kann es passieren, dass die Pigmente aus dem Öl ausgewaschen werden. Für die Folgen, verschmutzter Untergründe, übernehmen wir keine Haftung.

TECHNISCHE DATEN

Artikel	108343
Abmessungen (L x B x H)	115 x 50 x 59 cm
Fassungsvermögen	205 L

ENG

Thank you for choosing our product.

WARNING! Follow the safety and assembly instructions to avoid the risk of injury or damage to the product.



Important: Please read these instructions carefully and keep them for future reference. If you pass this product on to someone else in the future, don't forget to include this manual.



Choking hazard! Keep small parts and plastic bags out of reach of children.



Check all components and parts for any damage. Despite careful inspections, even the best products can get damaged during transport. In case of any damage, please contact us. Faulty parts may pose a risk to your health.



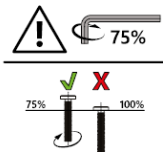
Never modify the product! Any modifications will void the warranty and may make the product unsafe to use.



Disposal: At the end of the product's life, please recycle it in accordance with local waste regulations.

GENERAL GUIDELINES:

- We recommend that 1-2 people carry out the assembly.
- Please note that the screws should be inserted by hand first and only tightened lightly to ensure that they are secure and connect the elements loosely.
- The screws should only be fully tightened after all elements have been connected in this way. Subsequent tightening of the screws can compensate for minor deviations in drilled holes or welds that may occur in hand-made products.
- Before use, make sure that this product is fully assembled. Check that all screws and nuts are tightened, and perform this check regularly.



- Do not overtighten the screws.
- To maintain quality and reduce maintenance, we recommend that the product be protected from sun, rain and other weather conditions. When the product is not in use, store it in a dry and protected place.
- We are not responsible for any consequential damage resulting from insufficient maintenance and care.
- Ensure a stable stand; use only on a flat, solid and load-bearing surface.
- CAUTION! Keep fingers and limbs away from moving parts; risk of crushing!
- CAUTION! Keep small children at a safe distance during assembly; risk of injury!

INTENDED USE

The storage box is intended for indoor and outdoor use. It is intended exclusively for storing seat cushions, pillows and other garden accessories or equipment. Do not step on the product.

Use the product only for its intended purpose. The manufacturer assumes no liability for damage caused by improper use. Any modification to the product may negatively affect safety, create a hazard and void the warranty.

For domestic use only and not for commercial use.

UNPACKING INSTRUCTIONS

Open the box and remove the product. After unpacking, check that the product is complete and undamaged. ??Complaints made after unpacking cannot be accepted.

There may be a slight odor for a short time after unpacking.

CARE AND MAINTENANCE INSTRUCTIONS

Use a cloth and warm soapy water to clean. Do not use

solvent-based cleaners or detergents. Bleach can damage the product. Regular cleaning, inspection and maintenance increase the safety and lifespan of the product.

Wood care instructions

Before assembly, ensure that oiled wooden parts are washed with lukewarm water and a mild soap solution to remove wood dust and excess oil.

Then oil according to the instructions for your care product.

Before re-oiling, treat with fine sandpaper and clean as described above.

Then treat again according to the instructions for your care product.

Damage caused by irregular oiling is not covered by the warranty.

Surface discoloration, greying and small cracks are normal for natural products and are not a reason for complaint. If you follow these care instructions, you will enjoy your new natural product for a long time.

Do not place wooden furniture directly on the lawn or on porous surfaces. Moisture from soil and grass can lead to mold growth or similar problems, even when oiled, and damage your furniture.

Hardwood furniture should not be left in the rain permanently. If you have purchased an oil containing color pigments, it is possible that the pigments will wash out of the oil. We cannot be held responsible for the consequences of dirty surfaces.

TECHNICAL DATA

Item	108343
Dimensions (L x W x H)	115 x 50 x 59 cm
Volume	205 l

SI

Hvala, ker ste izbrali naš izdelek.

POZOR! Upoštevajte varnostna in montažna navodila, da preprečite morebitne poškodbe ali poškodovanje izdelka.



Pomembno: Natančno preberite ta navodila in jih shranite za morebitno kasnejšo uporabo. Če boste izdelek v prihodnosti podarili ali prodali, ne pozabite priložiti tudi tega navodila.



Nevarnost zadušitve! Majhne dele in plastične vrečke hranite zunaj dosega otrok.



Preverite vse elemente, sestavne dele in komponente, ali niso poškodovani. Kljub skrbnim pregledom se lahko zgodi, da pride tudi pri najboljšem izdelku med transportom do poškodb. V primeru poškodb nas prosimo kontaktirajte. Poškodovani deli lahko ogrozijo vaše zdravje.



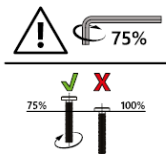
Izdelka nikoli ne spreminjajte! Kakršnekoli spremembe izničijo garancijo in lahko povzročijo, da izdelek postane nevaren za nadaljnjo uporabo.



Odstranjevanje: po koncu življenjske dobe izdelka ga reciklirajte v skladu z veljavnimi predpisi o ravnanju z odpadki.

SPLOŠNE SMERNICE:

- Priporočamo, da montažo izvedeta 1–2 osebi.
- Upoštevajte, da je treba vijake najprej vstaviti ročno in jih le rahlo priviti, da zagotovite njihovo trdnost in ohlapno povezavo elementov.
- Vijake je treba popolnoma priviti šele, ko so vsi elementi tako povezani. Naknadno privijanje vijakov lahko kompenzira manjša odstopanja v izvrtanih luknjah ali zvarih, ki se lahko pojavijo pri ročno izdelanih izdelkih.
- Pred uporabo se prepričajte, da je izdelek popolnoma sestavljen. Preverite, ali so vsi vijaki in matice priviti, in to preverjanje redno izvajajte.



- Vijakov ne privijte preveč.
- Za ohranitev kakovosti in zmanjšanje vzdrževanja priporočamo, da izdelek zaščitite pred soncem, dežjem in drugimi vremenskimi vplivi. Ko izdelka ne uporabljate, ga shranite na suhem in zaščitenem mestu.
- Ne odgovarjamo za morebitno posledično škodo, ki bi nastala zaradi nezadostnega vzdrževanja in nege.
- Zagotovite stabilno postavitve; uporabljajte samo na ravni, trdni in nosilni površini.
- **POZOR!** Prste in okončine držite stran od gibljivih delov; nevarnost zmečkanin!
- **POZOR!** Med sestavljanjem držite majhne otroke na varni razdalji; nevarnost poškodb!

NAMEN UPORABE

Škatla za shranjevanje je namenjena za notranjo in zunanjo uporabo. Namenjena je izključno shranjevanju sedežnih blazin, vzglavnikov in drugih vrtnih dodatkov ali opreme. Ne stopajte na izdelek.

Izdelek uporabljajte samo za predvideni namen. Proizvajalec ne prevzema nobene odgovornosti za škodo, nastalo zaradi nepravilne uporabe. Vsaka sprememba izdelka lahko negativno vpliva na varnost, povzroči nevarnost in razveljavi garancijo.

Samo za domačo uporabo in ne za komercialno uporabo.

NAVODILA ZA RAZPAKIRANJE

Odprite škatlo in vzemite izdelek. Po razpakiranju preverite, ali je izdelek popoln in nepoškodovan. Reklamacij po razpakiranju ni mogoče sprejeti.

Po razpakiranju se lahko kratek čas pojavi rahel vonj.

NAVODILA ZA NEGO IN VZDRŽEVANJE

Za čiščenje uporabite krpo in toplo milnico. Ne uporabljajte čistil ali detergentov na osnovi topil. Belilo lahko poškoduje izdelek. Redno čiščenje, pregled in vzdrževanje povečajo varnost in življenjsko dobo izdelka.

Navodila za nego lesa

Pred montažo poskrbite, da naoljene lesene dele operete z mlačno vodo in blago milnico, da odstranite lesni prah in odvečno olje.

Nato naoljite v skladu z navodili za vaš negovalni izdelek.

Pred ponovnim naoljenjem obdelajte z drobnim brusnim papirjem in očistite, kot je opisano zgoraj.

Nato ponovno obdelajte v skladu z navodili za vaš negovalni izdelek.

Poškodbe, ki nastanejo zaradi neenakomernega naoljenja, niso krite z garancijo. Razbarvanje površine, sivenje in majhne razpoke so normalni za naravne izdelke in niso razlog za reklamacijo. Če boste upoštevali ta navodila za nego, boste v svojem novem naravnem izdelku uživali dolgo časa.


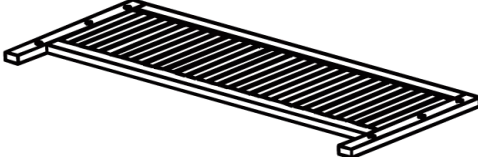
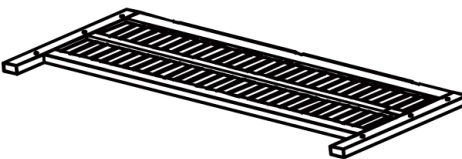




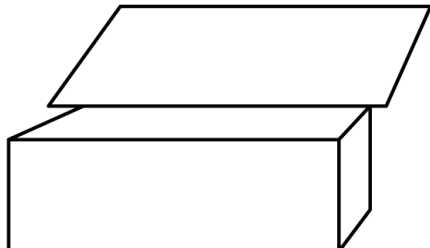
Lesenega pohištva ne postavljajte neposredno na trato ali na porozne površine. Vlaga iz zemlje in trave lahko povzroči nastanek plesni ali podobnih težav, tudi če je naoljeno, in poškoduje vaše pohištvo.

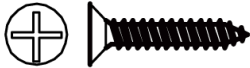

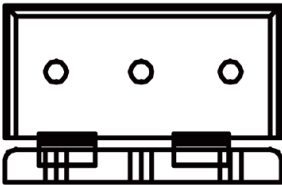


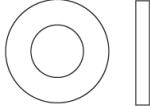

Pohištva iz trdega lesa ne smete trajno puščati na dežju. Če ste kupili olje, ki vsebuje barvne pigmente, se lahko pigmenti izperejo iz olja. Ne prevzemamo odgovornosti za posledice umazanih površin.

TEHNIČNI PODATKI

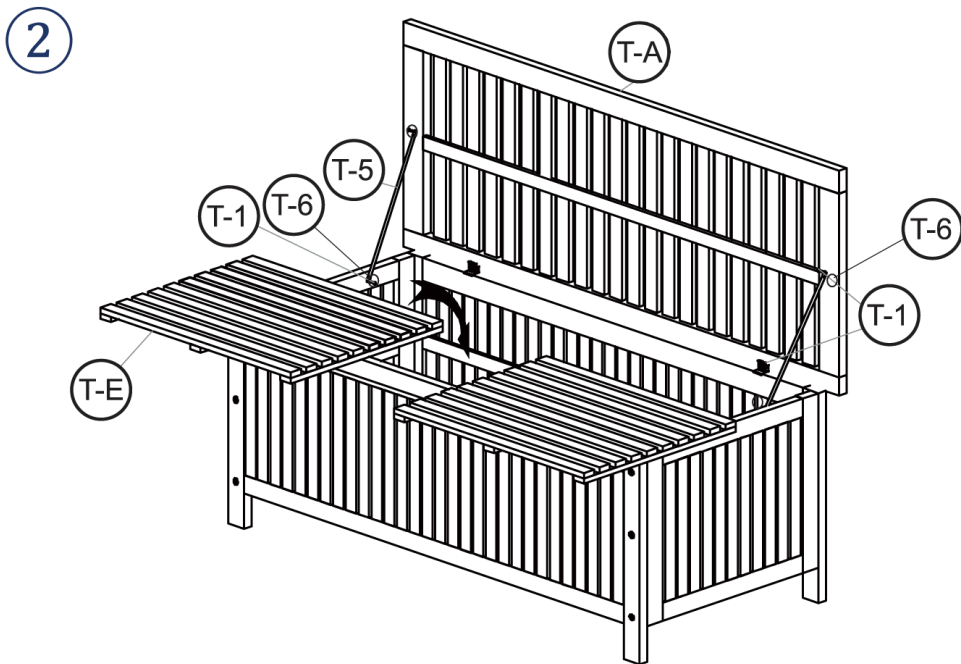
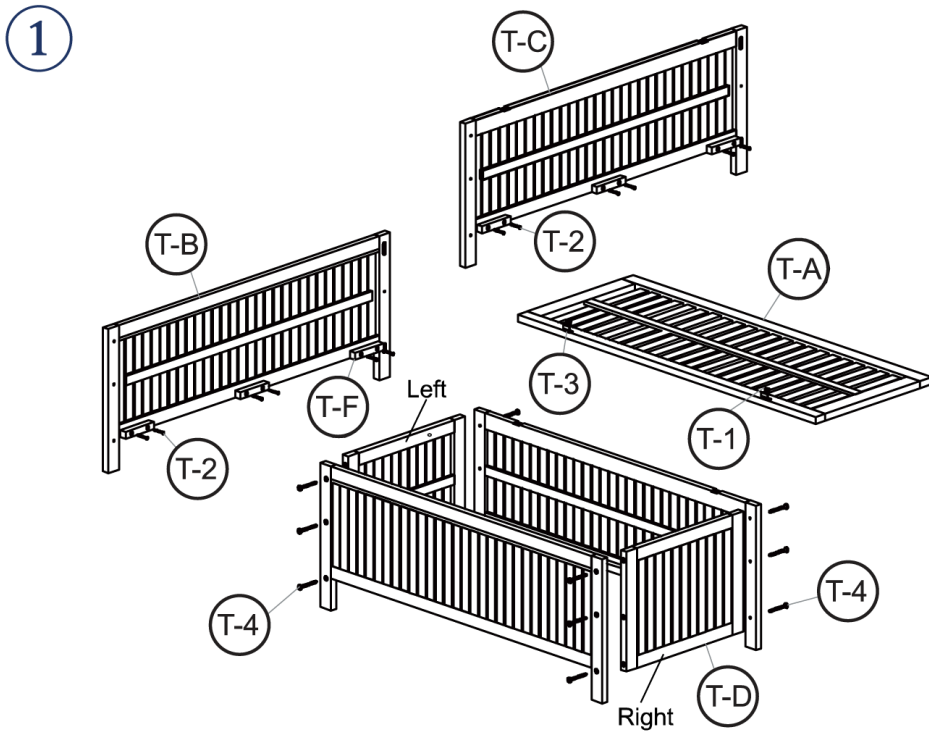
Artikel	108343
Dimenzije (D x Š x V)	115 x 50 x 59 cm
Prostornina	205 l

ZOZNAM DIELOV / SEZNAM DÍLŮ / ALKATRÉSZEK JEGYZÉKE / LISTA CZĘŚCI /
LISTĂ DE PIESE / POPIS DIJELOVA / TEILELISTE / PARTS LIST / SEZNAM DELOV

	NO.	STK
	T-A	1
	T-B	1
	T-C	1
<div style="display: flex; justify-content: space-around; align-items: center;"> <div style="text-align: center;"> <p>Left</p>  </div> <div style="text-align: center;"> <p>Right</p>  </div> </div>	T-D	2
	T-E	2
	T-F	6
	T-G	1


		NO.	STK
M4 x 15 mm		T-1	16
M4 x 30 mm		T-2	12
60 x 40 x 1,5 mm		T-3	2
M6 x 60 mm		T-4	12
		T-5	2
6 x 13 x 1 mm		T-6	4
		T-7	1

**Konštrukcia / Konstrukce / Építés / Konstrukcja / Construcții /
Građevinarstvo / Aufbau / Construction / Construcción / Gradbeništvo**





3



4

